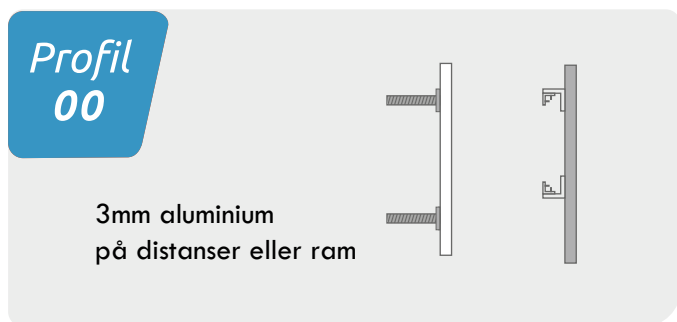




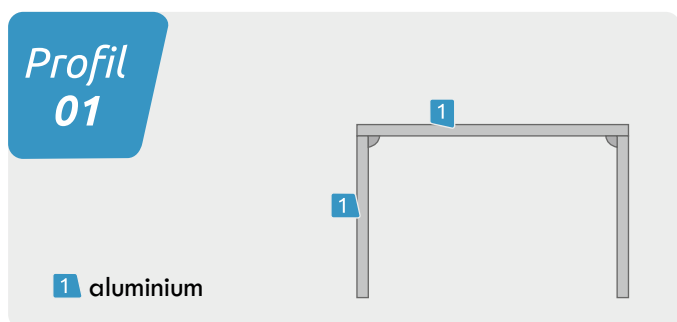
Profiler för 3D skyltar

Valet av skyltprofil görs efter Era behov. De olika profilerna avgör utformning, belysning och i slutändan hur ni väljer att framställa er image.

Nedan följer förklaring och illustrationer för de vanligaste profilbokstäverna, både med 3D modeller och tvärsnitt



Profil 00 är obelyst och skärs ut i rostfri eller lackerad aluminium. Profildjupet är normalt 2 mm men kan utökas vid behov. Vi kan även använda andra material som mässing, cortenstål med mera. Kan monteras separat, på distanser eller horisontella profiler.

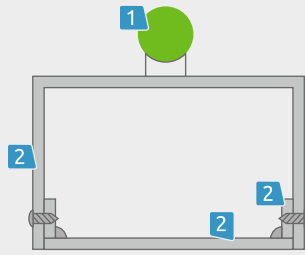


Profil 01 obelyst och formas med rostfri eller lackerad aluminium. Bokstavens djup kan varieras efter Era behov. Kan monteras separat, på distanser eller horisontella profiler.



Profil 1

- 1 neonrör
- 2 aluminium

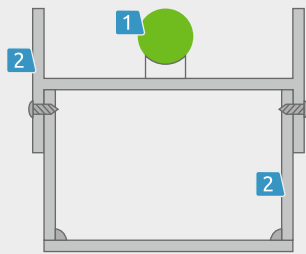


Profil 1 är prydd med ett neonrör/LED slang mot bokstavens front. Bokstavskroppen som håller röret/slangen tillverkas normalt av lackerat aluminium. Denna skylttyp ger ett skarpt ljus med en smal ljusslinga som ger en retro-känsla. Kan monteras separat, på distanser eller horisontella profiler.



Profil 2

- 1 neonrör
- 2 aluminium

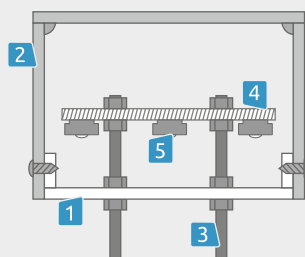


Profil 2 är prydd med ett neonrör/LED slang mot bokstavens front. Till skillnad från Profil 1 har bokstavskroppen en förhöjd sarg som skyddar belysningskällan från väder och vind. Sargen fångar även upp belysningen och skapar ett djup i skylten. Denna skylttyp ger ett skarpt ljus med en smal ljusslinga som ger en retro-känsla. Kan monteras separat, på distanser eller horisontella profiler.



Profil 3

- 1 plexi (akryl)
- 2 aluminium
- 3 L-profil (ram)
- 4 PVC botten
- 5 LED

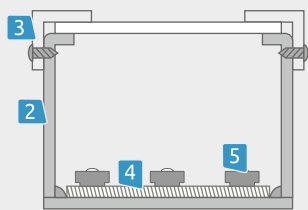


Profil 3 är belyst bakåt - mot väggen den monteras mot. Ljuset sprids kring bokstäverna likt en aura (corona effekt). Bokstavskroppen tillverkas normalt i lackerad aluminium. Bokstavens bakstycke består av en akrylskiva som sprider den invändiga LED belysningen jämt kring hela bokstaven. Kan monteras separat, på distanser eller horisontella profiler.



Profil 4

- 1 plexi (akryl)
- 2 aluminium
- 3 L-profil (ram)
- 4 PVC botten
- 5 LED

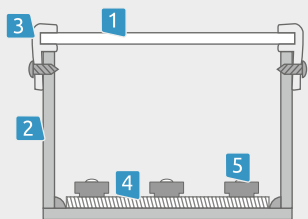


Profil 4 har en belyst front som skärs ut i akryl och fästs mot bokstavskroppen med en plåtlist. Sida och botten tillverkas i lackerad aluminium. Vi placerar LED dioderna strategiskt inuti bokstaven för att ge fronten en jämn och stark belysning. Kan monteras separat, på distanser eller horisontella profiler.



Profil 5

- 1 plexi (akryl)
- 2 aluminium
- 3 fästlist
- 4 PVC botten
- 5 LED

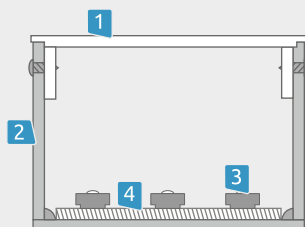


Profil 5 har en belyst front som skärs ut i akryl och fästs mot bokstavskroppen med en plåtlist. Sida och botten tillverkas i lackerad aluminium. Vi placerar LED dioderna strategiskt inuti bokstaven för att ge fronten en jämn och stark belysning. Kan monteras separat, på distanser eller horisontella profiler.



Profil 6

- 1 plexi (akryl)
- 2 aluminium
- 3 LED
- 4 PVC botten

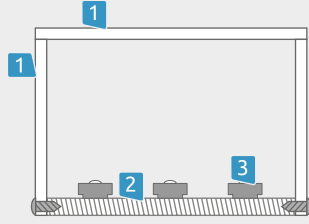


Profil 6 har en belyst front som skärs ut i akryl och fästs mot direkt mot bokstavskroppen. Akrylskivan på fronten är 5mm och har dessutom vita belysta sidor runt om. Bokstavskroppens sida och botten tillverkas i lackerad aluminium. Vi placerar LED dioderna strategiskt inuti bokstaven för att ge fronten en jämn och stark belysning. Kan monteras separat, på distanser eller horisontella profiler.



Profil 8

- 1 plexi (akryl)
- 2 LED
- 3 PVC botten

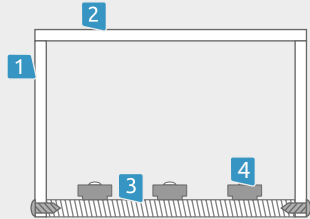


Profil 8 är helt tillverkad i akryl och har på så vis belysning både genom bokstavens/logons front- och sida. I denna profil ges möjligheten att ha olika färger genomlyst på front/sida. Vi placerar LED moduler strategiskt inuti bokstav/logo för att ge både front- och sidor en jämn och stark belysning.



Profil 8a

- 1 Plexi (akryl)
- 2 Aluminium
- 3 LED
- 4 PVC botten

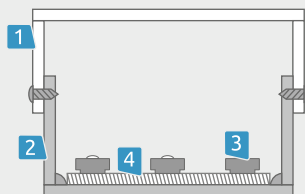


Profil 8a har sidor av genomlyst akryl som kan täckas i genomlyst vinyl i valfri färg. Fronten täcks av aluminium i önskad kulör/laminat. Vi placerar LED moduler strategiskt inuti bokstav/logo för att ge både front- och sidor en jämn och stark belysning.



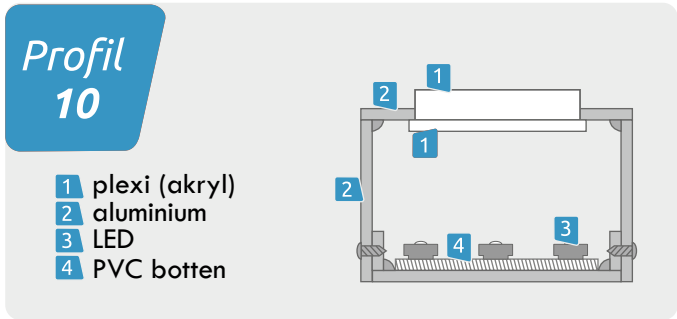
Profil 9

- 1 plexi (akryl)
- 2 aluminium
- 3 LED
- 4 PVC botten

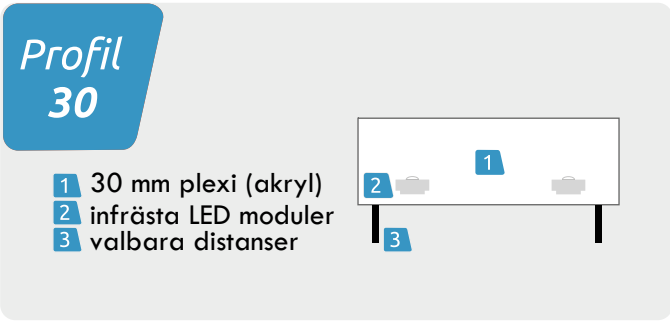


Profil 9 har front och en del av sidorna tillverkad i akryl och har på så vis belysning både genom bokstavens/logons front- och sida. Den nedre delen av bokstavens sida är tillverkad av lackerad aluminium som ej är belyst. I denna profil ges möjligheten att ha olika färger genomlyst på front/sida. Vi placerar LED moduler strategiskt inuti bokstav/logo för att ge både front- och sidor en jämn och stark belysning.





Profil 10 är en skylt med utskurna bokstäver i akryl som vi placerar inuti en låda av komposit. Kompositbakgrunden har en fin finish och ska inte förväxlas med en vanlig ljuslåda. Akrylbokstäverna /logotypen skjuts igenom fronten på lådan och får på så vis en vit belyst kant kring bokstav/logo. Förhöjningen är normalt 10-15 mm. För att få färg i bokstäver/logo sätter vi en genomlyst folie på fronten. Belysningen utgörs av strategiskt placerade LED moduler inuti lådan.



Profil 30 (även kallad LP Flex) är en exklusiv lösning där bokstäver/logo skärs ut i 30mm akryl. Akrylen utgör hela bokstaven och blir således enbart 30mm djup och får ett mycket starkt och jämt sken. Här finns möjligheten att få bokstav/logo belyst antingen genom front, genom sida, eller både och. Vi fräser in strategiskt placerade LED moduler in i akrylen för att få ett slimmad och lyxigt utseende.

